ФЕДЕРАЛЬНАЯ СЛУЖБА
ГОСУДАРСТВЕННОЙ СТАТИСТИКИ

Возрастно-половой состав населения Челябинской области

на 1 января 2022 года

ЧИСЛЕННОСТЬ МУЖЧИН И ЖЕНЩИН,

человек

МУЖЧИНЫ

1 567 269

-0,6 %

изменение к 1 января 2021 г.

ЖЕНЩИНЫ

1 851 337

-0,8 %

изменение к 1 января 2021 г.

на **1000** мужчин приходится **1181** женщина

ЧИСЛЕННОСТЬ МУЖЧИН И ЖЕНЩИН,
человек

МУЖЧИНЫ

1 282 314

-0,7 %

изменение к 1 января 2021 г.



ЖЕНЩИНЫ

1 543 196

-0,8 %

изменение к 1 января 2021 г.

на **1000** мужчин приходится **1203** женщины

ЧИСЛЕННОСТЬ МУЖЧИН И ЖЕНЩИН,
человек

МУЖЧИНЫ

284 955

-0,3 %

изменение к 1 января 2021 г.

ЖЕНЩИНЫ

308 141

-0,6%

изменение к 1 января 2021 г.

на **1000** мужчин приходится **1081** женщина

РАСПРЕДЕЛЕНИЕ НАСЕЛЕНИЯ ПО ВОЗРАСТНЫМ ГРУППАМ

человек

ВСЕ НАСЕЛЕНИЕ

МОЛОЖЕ ТРУДОСПОСОБНОГО ВОЗРАСТА

0-15 лет

670 584

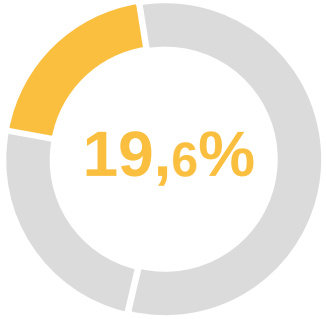

СТАРШЕ ТРУДОСПОСОБНОГО ВОЗРАСТА

(мужчины 62 года и более, женщины 57 лет и более)

827 735

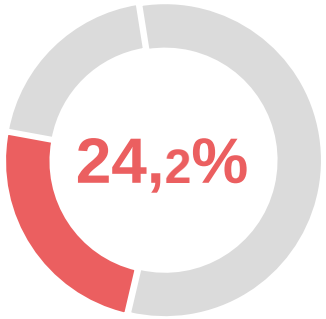

ТРУДОСПОСОБНОГО ВОЗРАСТА

(мужчины 16-61 год,
женщины 16-56 лет)

1 920 287

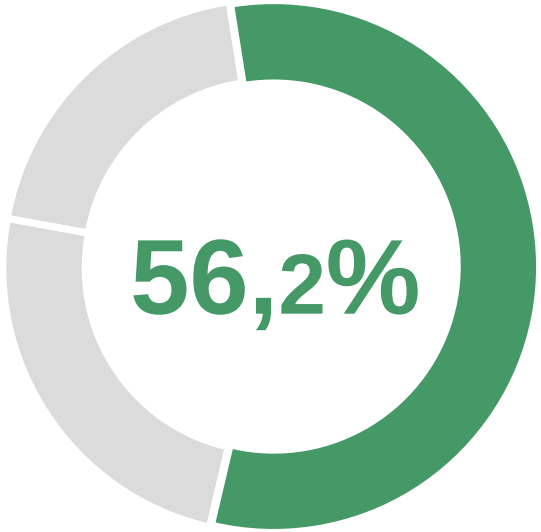

РАСПРЕДЕЛЕНИЕ НАСЕЛЕНИЯ ПО ВОЗРАСТНЫМ ГРУППАМ

человек

ГОРОДСКОЕ НАСЕЛЕНИЕ

МОЛОЖЕ ТРУДОСПОСОБНОГО ВОЗРАСТА

0-15 лет

545 062



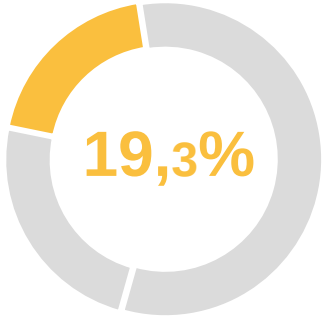

СТАРШЕ ТРУДОСПОСОБНОГО ВОЗРАСТА

(мужчины 62 года и более, женщины 57 лет и более)

673 610

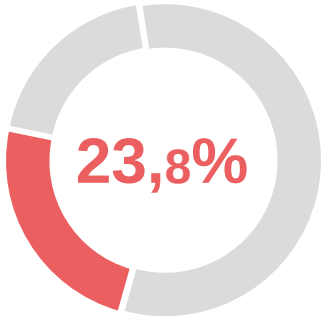

ТРУДОСПОСОБНОГО ВОЗРАСТА

(мужчины 16-61 год,
женщины 16-56 лет)

1 606 838

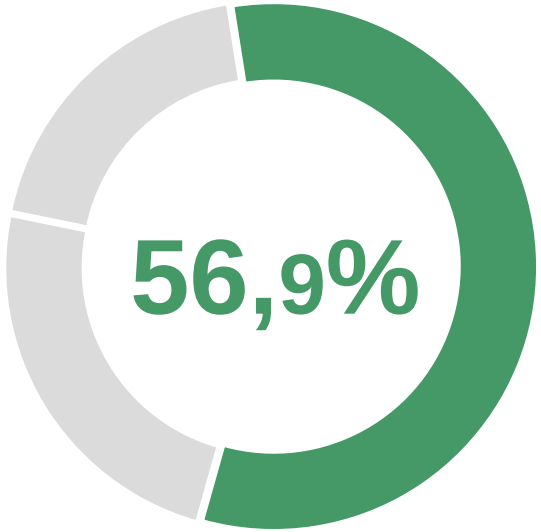

РАСПРЕДЕЛЕНИЕ НАСЕЛЕНИЯ ПО ВОЗРАСТНЫМ ГРУППАМ

человек

СЕЛЬСКОЕ НАСЕЛЕНИЕ

МОЛОЖЕ ТРУДОСПОСОБНОГО ВОЗРАСТА

0-15 лет

125 522

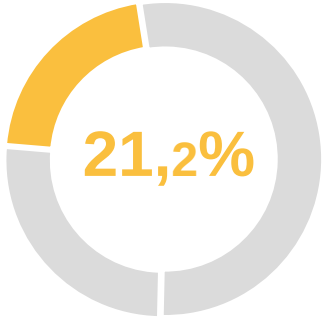

СТАРШЕ ТРУДОСПОСОБНОГО ВОЗРАСТА

(мужчины 62 года и более, женщины 57 лет и более)

154 125

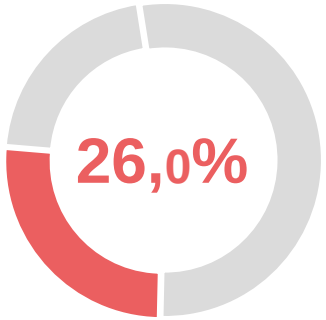

ТРУДОСПОСОБНОГО ВОЗРАСТА

(мужчины 16-61 год,
женщины 16-56 лет)
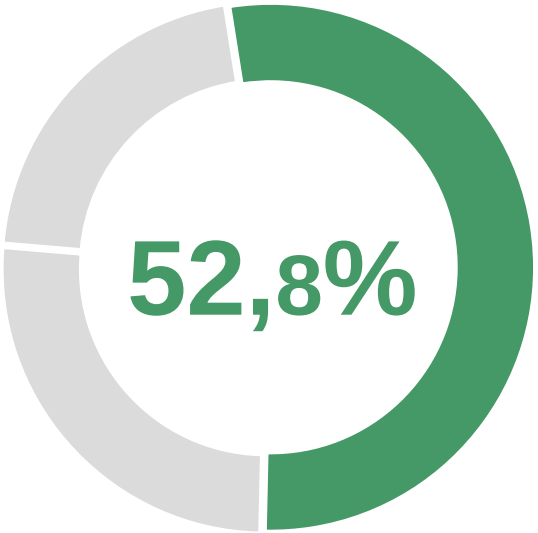
313 449